



tavoli/tables

tavolo/table
SAMOA

8
sedia/chair
SHANTAL



SAMOA

FRIDA P

Una interpretazione originale di una tavola di legno massello da 40 mm di essenza rovere europeo con i bordi irregolari, come dal tronco naturale, che conferisce, a questo tavolo fisso, una personalità estetica semplice e pura in grado di regalare all'ambiente un tocco di originalità e ricercatezza. Colori rovere naturale e rovere moka.

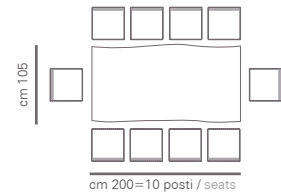
An original interpretation of a wooden table with 40 mm of solid European oak. The uneven edges, like a natural tree trunk, give this stationary table a simple and pure aesthetic which offers its environment a touch of originality and sophistication. Colors: natural oak and moka oak.



SAMOA

12

dim. cm 200x105x77h
rovere naturale _ cod. 95003SMOX4J5
natural oak
rovere moka _ cod. 95003SMOX4J6
moka oak



struttura
frame



cod. 1604
acc. grigio antracite
dark grey steel

piano
top



cod. 1721
rovere naturale
natural oak



cod. 1722
rovere moka
moka oak



13



tavolo/table
CAPRI

sedia/chair
CHIARA

14

15



CAPRI

CHIARA

Tavolo da pranzo in legno massello in essenza di rovere europeo, da sempre sinonimo di purezza e vita, dall'aspetto robusto e dalla linea essenziale che gli conferiscono eleganza e rappresentano l'ambiente domestico contemporaneo.

A dining table in solid European oak has always been synonymous with purity and life. With rugged clean and elegant lines match the contemporary home environment.



CAPRI

Le caratteristiche strutturali della gamba rendono questo tavolo molto robusto ed elegante allo stesso tempo. Il piano presenta delle fenditure naturali del legno rendendo così ogni tavolo unico.

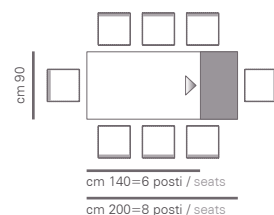
The structural characteristics of the legs make this table very sturdy and elegant at the same time. The top surface displays the natural crevices of the wood, making each table unique.



CAPRI

20

dim. cm 140/200x90x75h
 rovere naturale _ cod. 95004CAPW6Q0
natural oak
 rovere sbiancato _ cod. 95004CAPW6Q1
whitened oak
 rovere moka _ cod. 95004CAPW6Q2
moka oak



struttura
frame



cod. 1721
 rovere naturale
natural oak



cod. 1720
 rovere sbiancato
whitened oak



cod. 1722
 rovere moka
moka oak

piano e allunga
top and extension



cod. 1721
 rovere naturale
natural oak

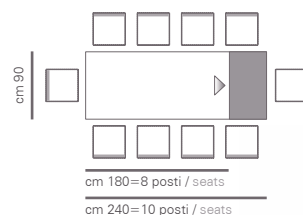


cod. 1720
 rovere sbiancato
whitened oak



cod. 1722
 rovere moka
moka oak

dim. cm 180/240x90x75h
 rovere naturale _ cod. 95004CAP3AQ0
natural oak
 rovere sbiancato _ cod. 95004CAP3AQ1
whitened oak
 rovere moka _ cod. 95004CAP3AQ2
moka oak



21



tavolo/table

BALI

sedia/chair

MIA

22

23



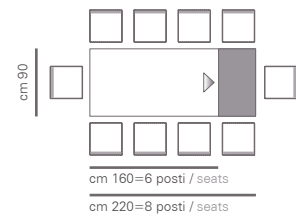
BALI

24

Tavolo dalle linee essenziali e pulite, allungabile, con struttura piano e allunga in legno di acacia tinteggiate rovere o bianco. Le gambe scorrono lateralmente su una guida telescopica e restano sempre perimetrali garantendo il comfort degli ospiti

An extendable table with essential and clean lines. The top surface, frame and extension in solid acacia wood, stained in oak or white. The legs move sideways on a telescopic rail and remain at the corners ensuring guest comfort.

dim. cm 160/220x90x77h
 acacia rovere _ cod. 95004BAL75H8
oak acacia
 acacia bianco _ cod. 95004BAL75H7
white acacia



struttura
frame



cod. 1704
 acacia rovere
oak acacia



cod. 1703
 acacia bianco
white acacia

piano e allunga
top and extension



cod. 1704
 acacia rovere
oak acacia



cod. 1703
 acacia bianco
white acacia



25



tavolo/table
SAMAR

sedia/chair
EVA

26

27



SAMAR

EVA

Tavolo allungabile, con preciso movimento centrale di apertura dei piani scorrevoli cristallo temperato extra chiaro bianco. Tavolo elegante con linee moderne. Base in acciaio inox satinato e colonna in acciaio verniciato bianco

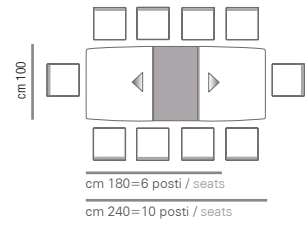
An extendable table with a precisely moving central opening of sliding panes of extra-clear white tempered glass. It is an elegant table with modern lines. The base is brushed stainless steel and the column is in white painted steel.




SAMAR

30

dim. cm 180/240x100x75h
extra chiaro bianco _ cod. 95001SMRL0J3
extra clear white tempered glass



struttura
frame



cod. 1601
bianco/inox
white/stainless steel

piano e allunga
top and extension



cod. 1806
extra chiaro bianco
extra clear white
tempered glass



31



tavolo/table
FLORES

sedia/chair
SHANTAL

32



33

FLORES

SHANTAL

Tavolo allungabile con il piano in vetro temperato dalla forma a botte. Questo dettaglio, assieme al basamento in metallo e alla colonna centrale, ne caratterizza l'estetica. Con un solo semplice movimento di rotazione del piano in senso orario fuoriescono le allunghe laterali. La colonna centrale di sostegno è in acciaio verniciato e conferisce al tavolo un aspetto moderno ed elegante e garantisce piena libertà di movimento.

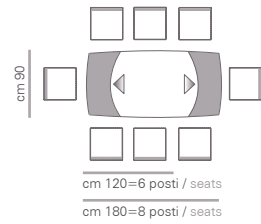
An extendable table with a tempered glass top, shaped like a barrel. This detail, along with the metal base and the center column, characterizes the aesthetic. The side extensions come out with one simple clockwise rotation of the top. The center support column is made of painted steel and gives the table a modern and elegant look, guaranteeing complete freedom of leg movement.



FLORES

36

dim. cm 120/180x90x74h
 fango _ cod. 95001FORZ8J2
mud tempered glass
 extra chiaro bianco _ cod. 95001FORZ853
extra clear white tempered glass



struttura
frame



cod. 1607
 acciaio fango
mud steel



cod. 1601
 acciaio bianco
white steel

piano e allunga
top and extension



cod. 1807
 vetro temp. fango
mud temp. glass



cod. 1806
 vetro temperato
 extra chiaro bianco
*extra clear white
 tempered glass*



37



tavolo/table
PABLO

sedia/chair
EVA

38

39



PABLO

EVA

Tavolo con piani in vetro temperato trasparente e struttura in acciaio cromato lucidato a specchio. La forma quadrata stondata. Il meccanismo telescopico di fuori uscita delle allunghe conferiscono al piano un elegante e leggera forma ovale.

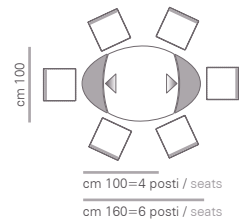
A table with a transparent tempered glass top and mirrored chrome steel polish. The rounded square shape and the exterior telescopic mechanism releases the extensions giving the top surface a light and elegant oval shape.



PABLO

42

dim. cm 100/160x100x76h
 trasparente/base vetro _ cod. 95001PABJ013
transparent/glass base
 trasparente/base inox _ cod. 95001PABJ018
transparent/stainless steel



struttura
frame



cod. 1606
 acciaio cr./vetro
chr. steel/glass



cod. 1606
 acciaio cr./inox
chr. steel/stainless steel

piano e allunga
top and extension



cod. 1800
 vetr. temp.traspar.
transp. temp. glass



cod. 1800
 vetr. temp.traspar.
transp. temp. glass



43



tavolo/table
DEMO

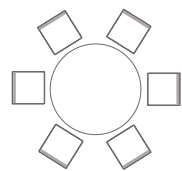
sedia/chair
AMINA

44




45

dim. cm Ø120x75h
 bianco _ cod. 95009B63O1N3
white
 fango _ cod. 95009B630179
mud



cm Ø 120=6 posti / seats

struttura
frame



cod. 1501
 resina vern. bianco
white painted resin



cod. 1508
 resina vern. fango
mud painted resin


piano e allunga
top and extension



cod. 1800
 vetro temp. trasp.
transp. temp. glass



cod. 1800
 vetro temp. trasp.
transp. temp. glass



Un tavolo fisso che incorpora diversi concetti innovativi che lo distinguono. La forma del basamento si ispira alle tecnostutture di moderni edifici, il materiale utilizzato è fibra di vetro che permette di ottenere una struttura molto resistente e leggera. Il "top" è realizzato con vetro temperato trasparente a forma circolare.

A fixed table that incorporates several innovative concepts that distinguish it. The shape of the base is inspired by the technostutture of modern buildings, the material used is fiberglass, which allows for a very strong and lightweight structure. The "top" is made of a circular shape in clear tempered glass.



tavolo/table
NICK

sedia/chair
MIA



MIA

Il tavolo racchiude al suo interno un pratico meccanismo telescopico in grado di aumentare la superficie d'appoggio. Tirando verso di se la struttura, le due gambe dotate di ruote nascoste scorrono da un lato permettendo di estrarre l'allunga. Con un semplice movimento a rotazione l'allunga esce dal suo alloggiamento e si allinea al piano.

This table contains within itself a practical telescopic mechanism able to increase the surface support. Pulling the structure towards you, the two legs fitted with hidden wheels slide on one side allowing you to take out the extensions. With a simple rotating movement, the extensions come out from their housing and align with the top surface.



NICK

52

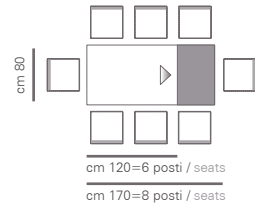
Le gambe di forma rettangolare restano sempre perimetrali garantendo il massimo confort a tutti gli ospiti. I piani del tavolo sono disponibili in più colori in cristallo temperato serigrafato o in fibra di legno rivestito melaminico.

The rectangular shaped legs rest at the corners ensuring maximum comfort for all guests. The table tops are available in multiple colors: frosted tempered glass or melamine coated fiberwood.

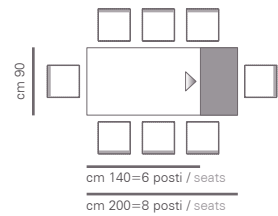


53

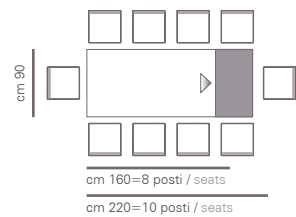




dim. cm 120/170x80x76h
 acciaio bianco/vetro extra chiaro _ cod. 95001NCKT1D4
white steel/extra clear white glass
 acciaio sabbia/vetro sabbia _ cod. 95001NCKT1H5
sand steel/sand glass
 acciaio grigio silver/vetro bianco _ cod. 95001NCKT1E7
silver grey steel/white glass
 acciaio bianco/melaminico bianco _ cod. 95003NCKT1L3
white steel/white melamine
 acciaio sabbia/melaminico sabbia _ cod. 95003NCKT1L4
sand steel/sand melamine
 acciaio grigio silver/melaminico grigio _ cod. 95003NCKT1L6
silver grey steel/grey melamine



dim. cm 140/200x90x76h
 acciaio bianco/vetro extra chiaro _ cod. 95001NCKO4D4
white steel/extra clear white glass
 acciaio sabbia/vetro sabbia _ cod. 95001NCKO4H5
sand steel/sand glass
 acciaio grigio silver/vetro bianco _ cod. 95001NCKO4E7
silver grey steel/white glass
 acciaio bianco/melaminico bianco _ cod. 95003NCKO4L3
white steel/white melamine
 acciaio sabbia/melaminico sabbia _ cod. 95003NCKO4L4
sand steel/sand melamine
 acciaio grigio silver/melaminico grigio _ cod. 95003NCKO4L6
silver grey steel/grey melamine



dim. cm 160/220x90x76h
 acciaio bianco/vetro extra chiaro _ cod. 95001NCK75D4
white steel/extra clear white glass
 acciaio sabbia/vetro sabbia _ cod. 95001NCK75H5
sand steel/sand glass
 acciaio grigio silver/vetro bianco _ cod. 95001NCK75E7
silver grey steel/white glass

struttura
frame



cod. 1601
acciaio bianco
white steel



cod. 1603
acciaio sabbia
sand steel



cod. 1605
acciaio grigio silver
silver grey steel



cod. 1601
acciaio bianco
white steel



cod. 1603
acciaio sabbia
sand steel



cod. 1605
acciaio grigio silver
silver grey steel


piano e allunga
top and extension



cod. 1806
extra chiaro bianco
extra clear white



cod. 1804
sabbia
sand



cod. 1801
bianco
white



cod. 1710
bianco OSS
white OSS



cod. 1711
sabbia TH4
sand TH4



cod. 1715
grigio
grey

tavolo/table
KRIS

sedia/chair
ASTRID

56

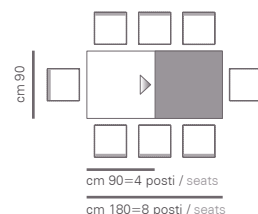


57

Tavolo raddoppiabile. L'estrazione della allunga, posto sotto il piano, scorrendo su una guida laterale permette di fuoriuscire, allinearsi al piano e raddoppiare la misura del tavolo. La struttura è in acciaio verniciato e i piani in cristallo temperato disponibile in vari colori. Tavolo adatto all'ambiente cucina.

The table that doubles in size. The extension is taken out by pulling it from under the top surface and sliding it along the lateral guide. It then aligns with the top surface and doubles the size of the table. The frame is painted steel and the top is tempered glass available in a variety of colors. This table is suitable for the kitchen.





dim. cm 90/180x90x74h

- acciaio silver/vetro bianco _ cod. PTA008VALVETBI
silver steel/white glass
- acciaio silver/vetro extra chiaro bianco _ cod. PTA008VALVETTEX
silver steel/extra clear white glass
- acciaio silver/vetro fiori N/N _ cod. PTA008VALVETNN
allunga in vetro temperato satinato
silver steel/N/N flowers glass
extension satin tempered glass
- acciaio silver/vetro fiori P/N _ cod. PTA008VALVETPN
allunga in vetro trasparente con decorazioni floreali
silver steel/P/N flowers glass
extension in transparent glass with flower decoration
- acciaio silver/vetro testa di moro _ cod. PTA008VALVETMR
silver steel/dark brown glass
- acciaio silver/vetro nero _ cod. PTA008VALVETNE
silver steel/black glass
- acciaio silver/vetro satinato _ cod. PTA008VALVETSA
silver steel/satin glass
-
- acciaio antracite/vetro bianco _ cod. PTA008VANVETBI
dark grey steel/white glass
- acciaio antracite/vetro extra chiaro bianco _ cod. PTA008VANVETTEX
dark grey steel/extra clear white glass
- acciaio antracite/vetro fiori N/N _ cod. PTA008VANVETNN
allunga in vetro temperato satinato
dark grey steel/N/N flowers glass
extension satin tempered glass
- acciaio antracite/vetro fiori P/N _ cod. PTA008VANVETPN
allunga in vetro trasparente con decorazioni floreali
dark grey steel/P/N flowers glass
extension in transparent glass with flower decoration
- acciaio antracite/vetro testa di moro _ cod. PTA008VANVETMR
dark grey steel/dark brown glass
- acciaio antracite/vetro nero _ cod. PTA008VANVETNE
dark grey steel/black glass
- acciaio antracite/vetro satinato _ cod. PTA008VANVETSA
dark grey steel/satin glass

- acciaio bianco/vetro bianco _ cod. PTA008VBIVETBI
white steel/white glass
- acciaio bianco/vetro extra chiaro bianco _ cod. PTA008VBIVETTEX
white steel/extra clear white glass
- acciaio bianco/vetro fiori N/N _ cod. PTA008VBIVETNN
allunga in vetro temperato satinato
white steel/N/N flowers glass
extension satin tempered glass
- acciaio bianco/vetro fiori P/N _ cod. PTA008VBIVETPN
allunga in vetro trasparente con decorazioni floreali
white steel/P/N flowers glass
extension in transparent glass with flower decoration
- acciaio bianco/vetro testa di moro _ cod. PTA008VBIVETMR
white steel/dark brown glass
- acciaio bianco/vetro nero _ cod. PTA008VBIVETNE
white steel/black glass
- acciaio bianco/vetro satinato _ cod. PTA008VBIVETSA
white steel/satin glass
-
- acciaio cromo/vetro bianco _ cod. PTA008CROVETBI
chromed steel/white glass
- acciaio cromo/vetro extra chiaro bianco _ cod. PTA008CROVETTEX
chromed steel/extra clear white glass
- acciaio cromo/vetro fiori N/N _ cod. PTA008CROVETNN
allunga in vetro temperato satinato
chromed steel/N/N flowers glass
extension satin tempered glass
- acciaio cromo/vetro fiori P/N _ cod. PTA008CROVETPN
allunga in vetro trasparente con decorazioni floreali
chromed steel/P/N flowers glass
extension in transparent glass with flower decoration
- acciaio cromo/vetro testa di moro _ cod. PTA008CROVETMR
chromed steel/dark brown glass
- acciaio cromo/vetro nero _ cod. PTA008CROVETNE
chromed steel/black glass
- acciaio cromo/vetro satinato _ cod. PTA008CROVETSA
chromed steel/satin glass

struttura
frame



cod. 1605
acciaio silver
silver steel



cod. 1604
acciaio antracite
dark grey steel




cod. 1601
acciaio bianco
white steel



cod. 1606
acciaio cromo
chromed steel

piano e allunga
top and extension



cod. 1801
bianco
white



cod. 1806
extra chiaro bianco
extra clear white




fiori N/N
N/N flowers



fiori P/N
P/N flowers



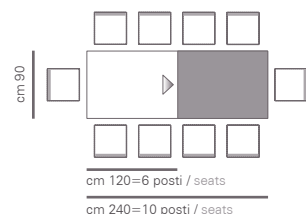
cod. 1805
testa di moro
dark brown



cod. 1802
nero
black



cod. 1803
satinato
satin



dim. cm 120/240x90x74h

- acciaio silver/vetro bianco _ cod. PTA009VALVETBI
silver steel/white glass
- acciaio silver/vetro extra chiaro bianco _ cod. PTA009VALVETTEX
silver steel/extra clear white glass
- acciaio silver/vetro fiori N/N _ cod. PTA009VALVETNN
allunga in vetro temperato satinato
silver steel/N/N flowers glass
extension satin tempered glass
- acciaio silver/vetro fiori P/N _ cod. PTA009VALVETPN
allunga in vetro trasparente con decorazioni floreali
silver steel/P/N flowers glass
extension in transparent glass with flower decoration
- acciaio silver/vetro testa di moro _ cod. PTA009VALVETMR
silver steel/dark brown glass
- acciaio silver/vetro nero _ cod. PTA009VALVETNE
silver steel/black glass
- acciaio silver/vetro satinato _ cod. PTA009VALVETSA
silver steel/satin glass
-
- acciaio antracite/vetro bianco _ cod. PTA009VANVETBI
dark grey steel/white glass
- acciaio antracite/vetro extra chiaro bianco _ cod. PTA009VANVETTEX
dark grey steel/extra clear white glass
- acciaio antracite/vetro fiori N/N _ cod. PTA009VANVETNN
allunga in vetro temperato satinato
dark grey steel/N/N flowers glass
extension satin tempered glass
- acciaio antracite/vetro fiori P/N _ cod. PTA009VANVETPN
allunga in vetro trasparente con decorazioni floreali
dark grey steel/P/N flowers glass
extension in transparent glass with flower decoration
- acciaio antracite/vetro testa di moro _ cod. PTA009VANVETMR
dark grey steel/dark brown glass
- acciaio antracite/vetro nero _ cod. PTA009VANVETNE
dark grey steel/black glass
- acciaio antracite/vetro satinato _ cod. PTA009VANVETSA
dark grey steel/satin glass

- acciaio bianco/vetro bianco _ cod. PTA009VBIVETBI
white steel/white glass
- acciaio bianco/vetro extra chiaro bianco _ cod. PTA009VBIVETTEX
white steel/extra clear white glass
- acciaio bianco/vetro fiori N/N _ cod. PTA009VBIVETNN
allunga in vetro temperato satinato
white steel/N/N flowers glass
extension satin tempered glass
- acciaio bianco/vetro fiori P/N _ cod. PTA009VBIVETPN
allunga in vetro trasparente con decorazioni floreali
white steel/P/N flowers glass
extension in transparent glass with flower decoration
- acciaio bianco/vetro testa di moro _ cod. PTA009VBIVETMR
white steel/dark brown glass
- acciaio bianco/vetro nero _ cod. PTA009VBIVETNE
white steel/black glass
- acciaio bianco/vetro satinato _ cod. PTA009VBIVETSA
white steel/satin glass
-
- acciaio cromo/vetro bianco _ cod. PTA009CROVETBI
chromed steel/white glass
- acciaio cromo/vetro extra chiaro bianco _ cod. PTA009CROVETTEX
chromed steel/extra clear white glass
- acciaio cromo/vetro fiori N/N _ cod. PTA009CROVETNN
allunga in vetro temperato satinato
chromed steel/N/N flowers glass
extension satin tempered glass
- acciaio cromo/vetro fiori P/N _ cod. PTA009CROVETPN
allunga in vetro trasparente con decorazioni floreali
chromed steel/P/N flowers glass
extension in transparent glass with flower decoration
- acciaio cromo/vetro testa di moro _ cod. PTA009CROVETMR
chromed steel/dark brown glass
- acciaio cromo/vetro nero _ cod. PTA009CROVETNE
chromed steel/black glass
- acciaio cromo/vetro satinato _ cod. PTA009CROVETSA
chromed steel/satin glass

struttura
frame



cod. 1605
acciaio ver. silver
silver paint. steel



cod. 1604
acciaio antracite
dark grey




cod. 1601
acciaio bianco
white steel



cod. 1606
acciaio cromo
chromed steel

piano e allunga
top and extension



cod. 1801
bianco
white



cod. 1806
extra chiaro bianco
extra clear white




fiori N/N
N/N flowers



fiori P/N
P/N flowers



cod. 1805
testa di moro
dark brown



cod. 1802
nero
black



cod. 1803
satinato
satin

tavolo/table

NIZZA

sedia/chair

NATA

64



65

NIZZA

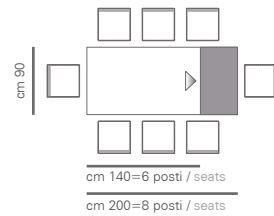
sedia/chair
NATA

Leggerezza di forme, discrezione ed eleganza, praticità del piano allungabile senza rinunciare al design. Un tavolo allungabile con struttura in acciaio verniciato in abbinamento in tinta al piano in cristallo. La finitura del piano in vetro è antigraffio. Il tavolo è disponibile anche in melaminico materico. Le gambe di forma tondeggianti restano sempre perimetrali garantendo il massimo confort a tutti gli ospiti. I piani del tavolo sono disponibili in più colori in cristallo temperato serigrafato o in fibra di legno rivestito in melaminico materico.

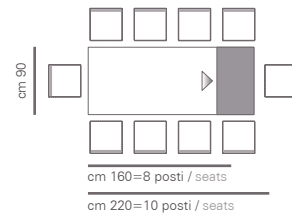
Light in form, discreet and elegant, it has the practicality of an extendable top surface without sacrificing design. It is an extendable table with a painted steel frame combined with a colored glass top surface. The glass top finish is scratch proof. The table is also available in melamine material. The legs rest at the corners of a rounded glass shape ensuring maximum comfort for all guests. The table tops are available in multiple colors, in tempered serigraph glass or melamine coated wood fiber.



dim. cm 140/200x90x75h
 acciaio bianco/vetro extra chiaro bianco,
 antigraffio AG
white steel/extra clear white glass
scratch resistant AG
 cod. 95001NIZO4L0
 acciaio sabbia/vetro sabbia antigraffio AG
sand steel/sand glass scratch resistant AG
 cod. 95001NIZO4L1
 acciaio antracite/vetro antracite antigraffio AG
dark grey steel/dark grey glass scratch resistant AG
 cod. 95001NIZO4L8
 acciaio bianco/melaminico bianco
white steel/white melamine
 cod. 95003NIZO4L3
 acciaio sabbia/melaminico sabbia
sand steel/sand melamine
 cod. 95003NIZO4L4



dim. cm 160/220x90x75h
 acciaio bianco/vetro extra chiaro bianco
 antigraffio AG
white steel/extra clear white glass
scratch resistant AG
 cod. 95001NIZ75L0
 acciaio sabbia/vetro sabbia antigraffio AG
sand steel/sand glass scratch resistant AG
 cod. 95001NIZ75L1
 acciaio antracite/vetro antracite antigraffio AG
dark grey steel/dark grey glass scratch resistant AG
 cod. 95001NIZ75L8
 acciaio bianco/melaminico bianco
white steel/white melamine
 cod. 95003NIZ75L3
 acciaio sabbia/melaminico sabbia
sand steel/sand melamine
 cod. 95003NIZ75L4



struttura
 frame



cod. 1601
 acciaio bianco
white steel



cod. 1603
 acciaio sabbia
sand steel



cod. 1604
 acciaio antracite
dark grey steel

piano e allunga
 top and extension



cod. 1806
 extra chiaro bianco
extra clear white



cod. 1804
 sabbia
sand



cod. 1808
 antracite
dark grey



cod. 1710
 mel. bianco OSS
white OSS mel.



cod. 1711
 mel. sabbia TH4
sand TH4 mel.



tavolo/table

SQUARE

sedia/chair

DONATA

70



71

SQUARE

72

Tavolo allungabile con struttura in acciaio verniciato. Il piano è in cristallo temperato. Le gambe di forma triangolare dotate di ruote scorrono, facendo fuoriuscire una allunga a libro in tinta con il piano.

An extendable table with a steel frame. The top surface is tempered glass. The legs are a triangular shape equipped with sliding wheels, which let out a leaf extension that is the same color as the top.

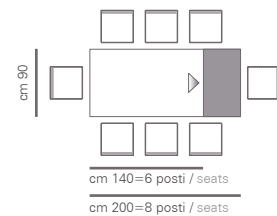
dim. cm 140/200x90x76h

acciaio bianco/vetro temperato extra chiaro bianco _ cod. 9500110104J0

white steel/extra clear white tempered glass

acciaio sabbia/vetro temperato sabbia _ cod. 9500110104C9

sand steel/sand tempered glass



struttura
frame



cod. 1601
acciaio bianco
white steel



cod. 1603
acciaio sabbia
sand steel

piano
top




cod. 1806
extra chiaro bianco
extra clear white



cod. 1804
sabbia
sand

allunga
extension



cod. 1501
MDF bianco
white MDF



cod. 1503
MDF sabbia
sand MDF



73



tavolo/table

PORTO

74 sedia/chair

KAREN



75

PORTO

KAREN

L'elegante forma triangolare/ conica delle gambe conferisce a questo tavolo eleganza e solidità. La struttura interamente in metallo verniciato viene abbinata al piano in cristallo con finitura antigraffio, o fibra di legno con finitura melaminica materica.

The elegant triangular/conical shaped legs give this table elegance and solidity. The all-metal structure is painted in conjunction with a top surface made of scratch resistant glass or wood fiber material with a melamine finish.



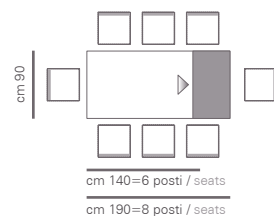
78

Con un semplice scorrimento laterale delle gambe dotate di ruote, che restano sempre laterali per il massimo confort degli ospiti, il tavolo si allunga per 1 o 2 allunghe manuali, che si estraggono dal cestello posto sotto il piano. Le allunghe si agganciano alla struttura e rendono il tavolo, anche da aperto sempre perfettamente stabile.

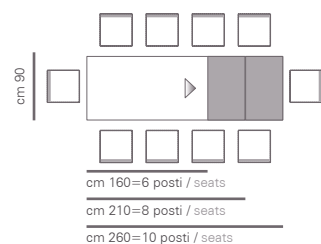
The simple side-scrolling legs with wheels, are always on the side for maximum guest comfort. The table extends 1 or 2 leaves, that are extracted from the basket under the table top. The extensions are hooked to the structure making the table perfectly stable even when open.



79



dim. cm 140/190x90x75h
acciaio bianco/vetro extra chiaro bianco
antiraffio AG_ cod. 95001POTO4L0
white steel/extra clear white glass scratch resistant AG
acciaio sabbia/vetro sabbia antiraffio AG_ cod. 95001POTO4L1
sand steel/sand glass scratch resistant AG
acciaio fango/vetro fango antiraffio AG_ cod. 95001POTO4L2
mud steel/mud glass scratch resistant AG
acciaio bianco/melaminico bianco _ cod. 95003POTO4L3
white steel/white melamine
acciaio sabbia/melaminico sabbia _ cod. 95003POTO4L4
sand steel/sand melamine
acciaio fango/melaminico sabbia _ cod. 95003POTO4L5
mud steel/sand melamine



dim. cm 160/210/260x90x75h
acciaio bianco/vetro extra chiaro bianco
antiraffio AG_ cod. 95001POTX3L0
white steel/extra clear white glass scratch resistant AG
acciaio sabbia/vetro sabbia antiraffio AG_ cod. 95001POTX3L1
sand steel/sand glass scratch resistant AG
acciaio fango/vetro fangoantiraffio AG_ cod. 95001POTX3L2
mud steel/mud glass scratch resistant AG
acciaio bianco/melaminico bianco _ cod. 95003POTX3L3
white steel/white melamine
acciaio sabbia/melaminico sabbia _ cod. 95003POTX3L4
sand steel/sand melamine
acciaio fango/melaminico sabbia _ cod. 95003POTX3L5
mud steel/sand melamine

struttura
frame



cod. 1601
acciaio bianco
white steel



cod. 1603
acciaio sabbia
sand steel



cod. 1607
acciaio fango
mud steel



cod. 1601
acciaio bianco
white steel



cod. 1603
acciaio sabbia
sand steel



cod. 1607
acciaio fango
mud steel

piano
top



cod. 1806
extra chiaro bianco
extra clear white



cod. 1804
sabbia
sand



cod. 1807
fango
mud



cod. 1710
mel. bianco OSS
white OSS mel.



cod. 1711
mel. sabbia TH4
sand TH4 mel.



cod. 1711
mel. sabbia TH4
sand TH4 mel.

allunga
extension



cod. 1710
mel. bianco OSS
white OSS mel.



cod. 1711
mel. sabbia TH4
sand TH4 mel.



cod. 1711
mel. sabbia TH4
sand TH4 mel.



cod. 1710
mel. bianco OSS
white OSS mel.



cod. 1711
mel. sabbia TH4
sand TH4 mel.



cod. 1711
mel. sabbia TH4
sand TH4 mel.

tavolo/table
TOBIA

sedia/chair
MIA

82



83

TOBIA

84

Tavolo allungabile con base in acciaio verniciato. Piano e allunga in cristallo serigrafato. Con il movimento telescopico laterale delle gambe si predispone l'apertura dell'allunga che si allinea al piano.

An extendable table with a painted steel base. The top surface and extensions are in serigraph glass. The lateral telescopic movement of the legs allows the extension to open and align with the top surface.

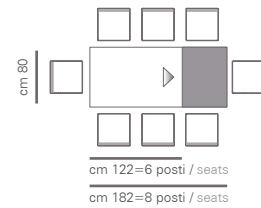
dim. cm 122/182x80x76h

acciaio bianco/vetro temperato extra chiaro bianco _ cod. 9500115DS5D4

white steel/extra clear white tempered glass

acciaio sabbia/vetro temperato sabbia _ cod. 9500115DS5H5

sand steel/sand tempered glass



struttura
frame



cod. 1601
acciaio bianco
white steel



cod. 1603
acciaio sabbia
sand steel

piano e allunga
top and extension



cod. 1806
extra chiaro bianco
extra clear white



cod. 1804
sabbia
sand



85



tavolo/table

BELFAST

sedia/chair

FEDRA

86

87



BELFAST

DESIRE FC

Tavolo adatto all'ambiente cucina allungabile con gambe in acciaio verniciato in abbinamento di tinta ai piani in vetro oppure piani in un innovativo melaminico materico.

An extendable kitchen table with steel legs painted to match the color of the top surface made of glass or an innovative melamine material.



BELFAST

90

L'allunga a libro, sempre in melaminico materico, fuoriesce con lo spostamento laterale delle gambe e con un semplice movimento a rotazione si allinea al piano.

Le gambe di forma triangolare restano sempre perimetrali garantendo il massimo confort a tutti gli ospiti.

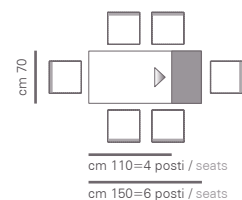
The melamine extension leaf, comes out with a lateral movement of the legs and a simple rotation aligning with the top surface.

The triangular-shaped legs rest at the corners ensuring maximum comfort for all guests.

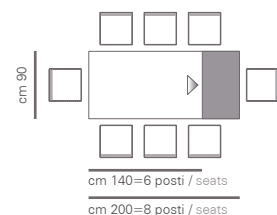


91





dim. cm 110/150x70x75h
 acciaio bianco/vetro extra chiaro bianco _ cod. 95001BLF45L0
white steel/extra clear white glass
 acciaio sabbia/vetro sabbia _ cod. 95001BLF45L1
sand steel/sand glass
 acciaio fango/vetro fango _ cod. 95001BLF45L2
mud steel/mud glass
 acciaio bianco/melaminico bianco _ cod. 95003BLF45L3
white steel/white melamine
 acciaio sabbia/melaminico sabbia _ cod. 95003BLF45L4
sand steel/sand melamine
 acciaio fango/melaminico sabbia _ cod. 95003BLF45L5
mud steel/sand melamine



dim. cm 140/200x90x75h
 acciaio bianco/vetro extra chiaro bianco _ cod. 95001BLFO4L0
white steel/extra clear white glass
 acciaio sabbia/vetro sabbia _ cod. 95001BLFO4L1
sand steel/sand glass
 acciaio fango/vetro fango _ cod. 95001BLFO4L2
mud steel/mud glass
 acciaio bianco/melaminico bianco _ cod. 95003BLFO4L3
white steel/white melamine
 acciaio sabbia/melaminico sabbia _ cod. 95003BLFO4L4
sand steel/sand melamine
 acciaio fango/melaminico sabbia _ cod. 95003BLFO4L5
mud steel/sand melamine

struttura
frame



cod. 1601
acciaio bianco
white steel



cod. 1603
acciaio sabbia
sand steel



cod. 1607
acciaio fango
mud steel



cod. 1601
acciaio bianco
white steel



cod. 1603
acciaio sabbia
sand steel



cod. 1607
acciaio fango
mud steel

piano
top



cod. 1806
extra chiaro bianco
extra clear white



cod. 1804
sabbia
sand



cod. 1807
fango
mud



cod. 1710
mel. bianco OSS
white OSS mel.



cod. 1711
mel. sabbia TH4
sand TH4 mel.



cod. 1711
mel. sabbia TH4
sand TH4 mel.

allunga
extension



cod. 1710
mel. bianco OSS
white OSS mel.



cod. 1711
mel. sabbia TH4
sand TH4 mel.



cod. 1711
mel. sabbia TH4
sand TH4 mel.



cod. 1710
mel. bianco OSS
white OSS mel.



cod. 1711
mel. sabbia TH4
sand TH4 mel.



cod. 1711
mel. sabbia TH4
sand TH4 mel.

tavolo/table

LIONE

sedia/chair

ALICE



94



95

LIONE

ALICE

Tavolo dalle linee semplici e dalle misure indicate per l'ambiente cucina. Struttura e gambe triangolari in acciaio verniciato in vari colori in abbinamento ai piani in cristallo oppure piani in un innovativo melaminico materico. L'allunga, sempre manuale, si estrae dal cestello posto sotto il piano.

A table with simple lines and measurements suitable for the kitchen environment. Steel frame and triangular legs painted in various colors to match with the glass or melamine top surface. The manual extension is extracted from the basket located under the top surface.

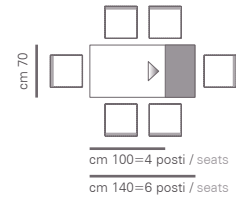


LIONE

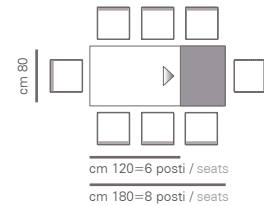
dim. cm 100/140x70x75h
dim. cm 120/180x80x75h



100



dim. cm 100/140x70x75h
 acciaio bianco/vetro extra chiaro bianco _ cod. 95001LINW9L0
white steel/extra clear white glass
 acciaio sabbia/vetro sabbia _ cod. 95001LINW9L1
sand steel/sand glass
 acciaio verniciato grigio silver/vetro bianco _ cod. 95001LINW9L7
silver grey painted steel/white glass
 acciaio bianco/melaminico bianco _ cod. 95003LINW9L3
white steel/white melamine
 acciaio sabbia/melaminico sabbia _ cod. 95003LINW9L4
sand steel/sand melamine
 acciaio verniciato grigio silver/melaminico grigio _ cod. 95003LINW9L6
silver grey painted steel/grey melamine



dim. ccm 120/180x80x75h
 acciaio bianco/vetro extra chiaro bianco _ cod. 95001LINX0L0
white steel/extra clear white glass
 acciaio sabbia/vetro sabbia _ cod. 95001LINX0L1
sand steel/sand glass
 acciaio verniciato grigio silver/vetro bianco _ cod. 95001LINX0L7
silver grey painted steel/white glass
 acciaio bianco/melaminico bianco _ cod. 95003LINX0L3
white steel/white melamine
 acciaio sabbia/melaminico sabbia _ cod. 95003LINX0L4
sand steel/sand melamine
 acciaio verniciato grigio silver/melaminico grigio _ cod. 95003LINX0L6
silver grey painted steel/grey melamine

struttura
frame



cod. 1601
acciaio bianco
white steel



cod. 1603
acciaio sabbia
sand steel



—



cod. 1601
acciaio bianco
white steel



cod. 1603
acciaio sabbia
sand steel



cod. 1605
acciaio vern. grigio silver
silver grey painted steel


piano
top



cod. 1806
extra chiaro bianco
extra clear white



cod. 1804
sabbia
sand



cod. 1801
bianco
bianco



cod. 1710
mel. bianco OSS
white OSS mel.



cod. 1711
mel. sabbia TH4
sand TH4 mel.



cod. 1715
mel. grigio
grey mel.

allunga
extension



cod. 1710
mel. bianco OSS
white OSS mel.



cod. 1711
mel. sabbia TH4
sand TH4 mel.



cod. 1715
mel. grigio
grey mel.



cod. 1710
mel. bianco OSS
white OSS mel.



cod. 1711
mel. sabbia TH4
sand TH4 mel.



cod. 1715
mel. grigio
grey mel.

101

tavolo/table

MADRID

sedia/chair

AMINA

102

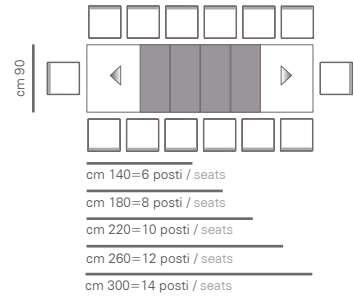


103

MADRID

104

dim. cm 140/180/220/260/300x90x75h
 rovere naturale _ cod. 95004MADX182
natural oak
 larice grigio _ cod. 95004MADX139
grey larch
 olmo bianco _ cod. 95004MADX183
white elm tree



struttura, piano e allunga
frame, top and extension



cod. 1712
 mel. rovere naturale
natural oak mel.



cod. 1713
 mel. larice grigio
grey larch mel.



cod. 1714
 mel. olmo bianco
white elm tree mel.



Tavolo in fibra di legno rivestita in melaminico materico, legno ideale per ambiente cucina estremamente flessibile e funzionale. Da chiuso il tavolo misura 140x90 cm e si estende, completamente aperto, fino alla misura di 300 cm. Le gambe in apertura si posizionano laterali e grazie alla robusta doppia guida il tavolo resta sempre perfettamente stabile, lasciando tutto il comfort agli ospiti. Il tavolo può raggiungere anche misure intermedie così da adattarsi sempre al numero dei vostri ospiti.

A wood fiber table coated in a melamine wood material is ideal for the kitchen being extremely flexible and functional. Closed, the table measures 140x90 cm. Completely extended it opens up to a measurement of 300 cm. The legs in an open position are located on the side and thanks to a robust double guide, the table always remains perfectly stable leaving all guests comfortable. The table can also reach intermediate sizes by always being adaptable to the number of your guests.

105



tavolo/table

VALENCIA

sedia/chair

KOY

106



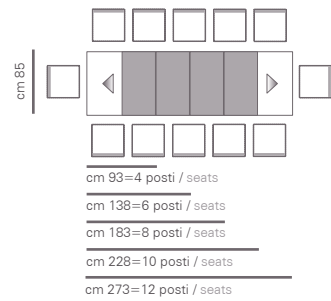
107

VALENCIA

108

Tavolo in fibra di legno rivestita in melaminico materico legno ideale per ambiente cucina flessibile e funzionale. Da chiuso il tavolo misura solo 93x85 cm e grazie a un robusto sistema di guide e 4 allunghe si estende fino alla misura di 273 cm. Le gambe restano esterne per il massimo comfort degli ospiti

A wood fiber table coated with a melamine wood material, is ideal for a flexible and functional kitchen environment. Closed, the table measures only 93x85 cm and thanks to a robust guide system and 4 extensions it extends to a measurement of 273 cm. The legs remain external for maximum guest comfort.



struttura, piano e allunga
frame, top and extension



cod. 1712
 mel. rovere naturale
natural oak mel.



cod. 1713
 mel. larice grigio
grey larch mel.



cod. 1714
 mel. olmo bianco
white elm tree mel.

dim. cm 93/138/183/228/273x85x75h
 rovere naturale _ cod. 95004VANX282
natural oak
 larice grigio _ cod. 95004VANX239
grey larch
 olmo bianco _ cod. 95004VANX283
white elm tree

109





multipurpose/multipurpose

tavolo/table
ARTÙ

sedia/chair
KLIM

112



113

ARTÙ

FRIDA P

Consolle realizzata in fibra di legno rivestita in melaminico materico legno flessibile per rispondere ai bisogni di spazio in continua trasformazione della casa contemporanea.

Da chiuso il tavolo misura solo 45x90 cm e grazie a un robusto sistema di guide e 4 allunghe si estende passo passo fino alla misura di 225 cm. Le gambe restano esterne per il massimo comfort degli ospiti

A consolle made of wood fiber coated in melamine wood material. It is flexible to meet the constantly changing needs of the contemporary home.

Closed it measures only 45x90 cm and thanks to a robust guide system and 4 extensions it can expand to a measurement of 225 cm. The legs remain external for maximum guest comfort.



ARTÙ

116

dim. cm 45/225x90x75h
rovere naturale _ cod. 95004ATUR782
natural oak
larice grigio _ cod. 95004ATUR739
grey larch
olmo bianco _ cod. 95004ATUR783
white elm tree

struttura, piano e allunga
frame, top and extension



cod. 1712
mel. rovere naturale
natural oak mel.



cod. 1713
mel. larice grigio
grey larch mel.



cod. 1714
mel. olmo bianco
white elm tree mel.



117



tavolo/table
ELIO

sedia/chair
KUKI



dim. cm Ø80x75h
acciaio bianco/MDF bianco _ cod. 95003ELOB9E2
white steel/white MDF
acciaio sabbia/MDF sabbia _ cod. 95003ELOB9C5
sand steel/sand MDF
acciaio antracite/MDF antracite _ cod. 95003ELOB9C4
dark grey steel/dark grey MDF

struttura
frame



cod. 1601
acciaio bianco
white steel




cod. 1603
acciaio sabbia
sand steel



cod. 1604
acciaio antracite
dark grey steel

piano
top



cod. 1501
MDF bianco
white MDF



cod. 1503
MDF sabbia
sand MDF



cod. 1504
MDF antracite
dark grey MDF

Tavolo bistrot con base e colonna in acciaio verniciato in tinta al piano. Il piano è in MDF laccato sempre in tinta.

A bistro table with base and column in steel painted to match the top. The top surface is MDF lacquered and always in a matching color.

